

Hoe kan ik mezelf registreren?

ZEISS

3D-SCANNER


NEW OPTICS
KEERBERGEN

AVATAR

Onlangs heeft ons team een avatar gemaakt van/voor jou.

Je hebt daarom een mail ontvangen met een link naar onze toepassing.

Druk op 'login' om je te registeren.



AVATAR

Vul het e-mail-adres in dat je in de winkel hebt opgegeven en kies een paswoord.

Druk daarna op registreren.



ZEISS Virtual Try-on @Home

Aanmelden met

Gebruikersnaam

Wachtwoord

Aanmelden

Registreren

[> Wachtwoord vergeten](#)



AVATAR

Kies een eigen paswoord.

Opgelet:

Uw wachtwoord moet tussen 8 en 16 tekens lang zijn.

Gebruik bovendien 3 van volgende eigenschappen

- Kleine letters
- Hoofdletters
- Cijfers
- Speciale tekens

Vul dan voor- en achternaam in en vergeet niet het vierkantje aan te vinken.

Druk 'account creëren'

ZEISS

ZEISS ID

Creëer uw ZEISS ID-account

- 1 Creëer uw ZEISS ID-account
- 2 Uw toegang tot ZEISS Virtual Try-on @Home

Om toegang te krijgen tot ZEISS Virtual Try-on @Home heeft u een ZEISS ID account nodig. Als u al een ZEISS ID account heeft, gebruik dan s.v.p. de volgende link:
[➔ Hier al een ZEISS ID account](#)

E-mail
admin@newoptics.be

Wachtwoord
.....

Voer het wachtwoord opnieuw in
.....

Voornaam
New

Achternaam
Optics

Ik ga akkoord met de ZEISS ID Gebruikersovereenkomst en Privacyverklaring

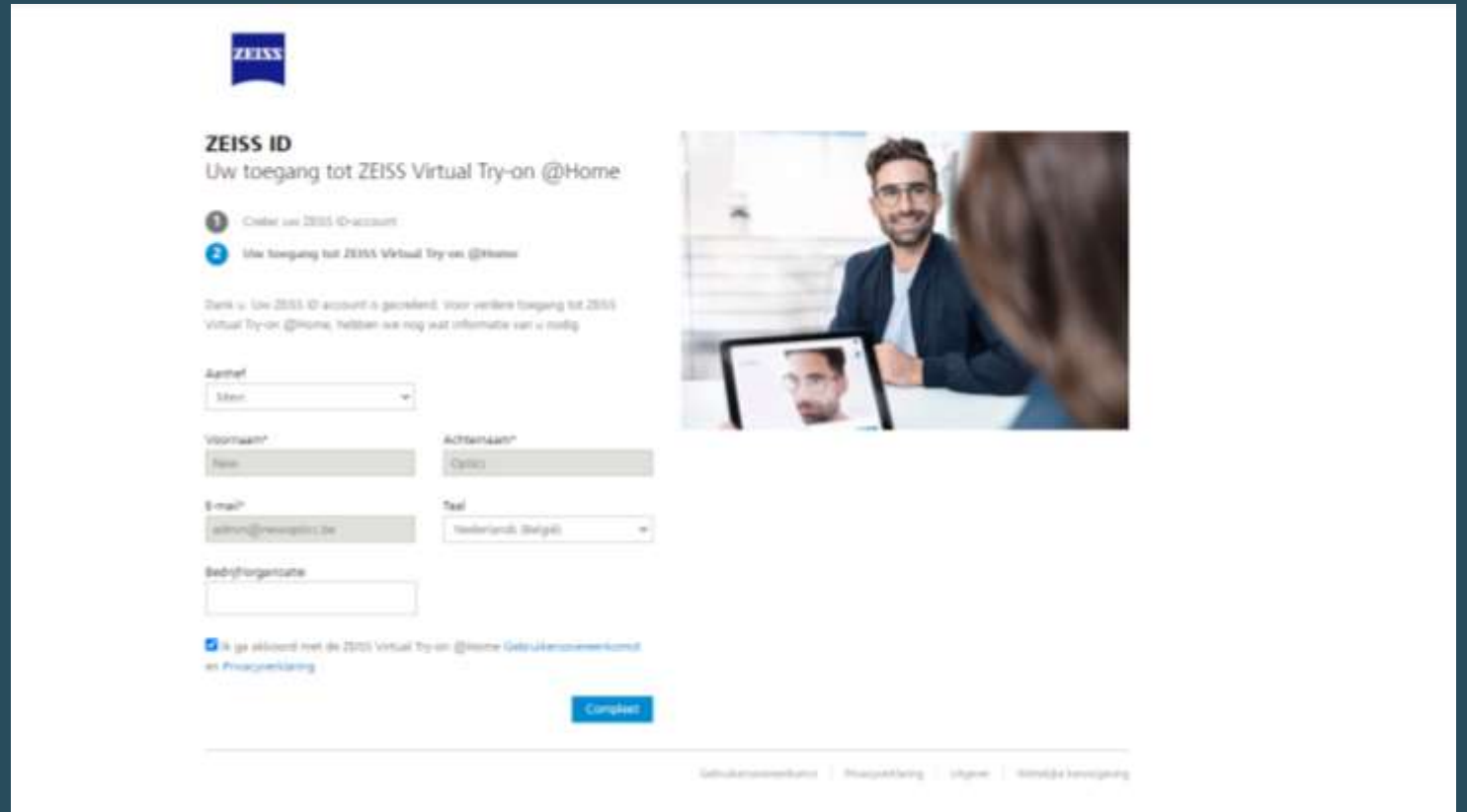
[Schermafbeeldingen](#) | [Privacyverklaring](#) | [Log in](#) | [Verstopte koppeling](#)

AVATAR

Eventueel kan u nog extra gegevens invullen.

Opnieuw niet vergeten het vierkantje aan te vinken.

Wanneer u nu drukt op 'compleet' is uw registratie voltooid.



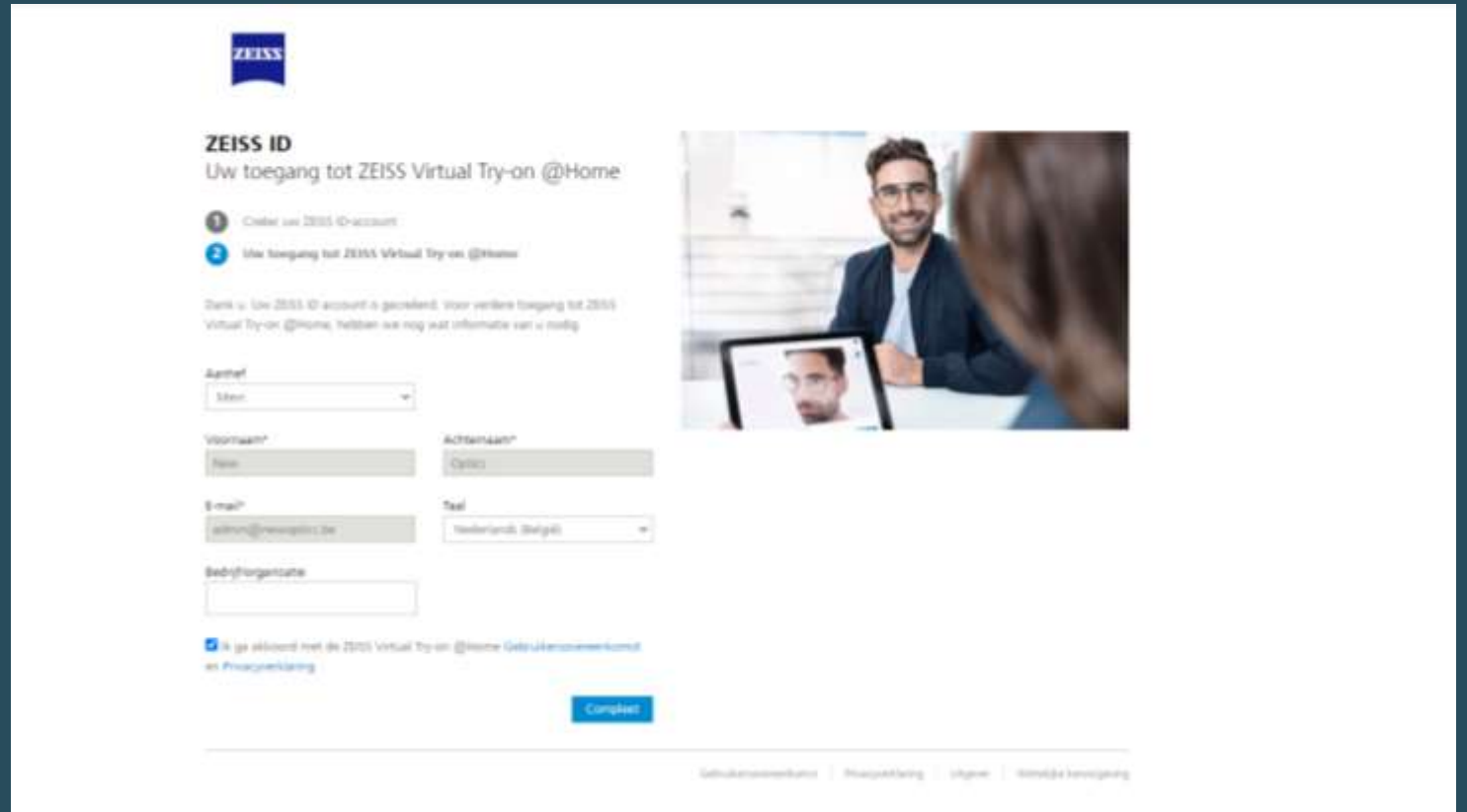
The screenshot shows a registration form for ZEISS ID. At the top left is the ZEISS logo. The main heading is 'ZEISS ID' followed by 'Uw toegang tot ZEISS Virtual Try-on @Home'. Below this are two numbered steps: 1. 'Creëer uw ZEISS ID-account' and 2. 'Uw toegang tot ZEISS Virtual Try-on @Home'. A message states: 'Dank u. Uw ZEISS ID-account is gecreëerd. Voor verdere toegang tot ZEISS Virtual Try-on @Home, hebben we nog wat informatie van u nodig.' The form fields include: 'Land' (dropdown menu with 'Nieuw' selected), 'Voornaam*' (text input with 'Nieuw'), 'Achternaam*' (text input with 'Optics'), 'E-mail*' (text input with 'id@newoptics.be'), 'Taal' (dropdown menu with 'Nederlands (België)'), and 'Bedrijfsgegevens' (text input). A checkbox is checked, with the text 'U ga akkoord met de ZEISS Virtual Try-on @Home [Gebruikersovereenkomst](#) en [Privacyverklaring](#)'. A blue 'Compleet' button is at the bottom right. At the very bottom, there are links for 'Gebruikersovereenkomst', 'Privacyverklaring', 'Log in', and 'Wachtwoord vergeten?'. On the right side of the form, there is a photograph of a man with glasses smiling while looking at a tablet that displays his own face.

AVATAR

Problemen?

Het gebeurt dat je hetzelfde proces nog een keertje moet herhalen.

Helaas neemt het systeem je nieuwe gegevens niet altijd onmiddellijk aan...



The screenshot shows a registration form for the ZEISS ID account. The page title is "ZEISS ID" and the subtitle is "Uw toegang tot ZEISS Virtual Try-on @Home". The form includes a dropdown for "Land" (set to "Nieuw-Zeeland"), input fields for "Voornaam" (First Name) and "Achternaam" (Last Name), an "E-mail" field, and a "Land" dropdown (set to "Nieuw-Zeeland"). There is also a "Bedrijfsgegevens" (Company Information) field. A checkbox is checked, indicating agreement with the "Gebruikersovereenkomst" (Terms of Use) and "Privacyverklaring" (Privacy Policy). A "Compleet" (Complete) button is visible at the bottom right. The ZEISS logo is in the top left, and a photo of a man using a tablet is on the right. At the bottom, there are links for "Gebruikersovereenkomst", "Privacyverklaring", "Help", and "Wettelijke kennisgeving".

AVATAR



Binnen 5 minuten krijg je een mail op het adres dat je hebt opgegeven.

Een laatste stapje is het bevestigen van je e-mail door op de link 'E-mail bevestigen' te klikken.

Bevestig uw ZEISS ID account



ZEISS Vision Care <vto.home.vision.de@zeiss.com>
To: admin@newoptics.be

Hallo New Optics,

Welkom bij de ZEISS Virtual Try-on @Home.

Bedankt voor uw registratie. Maak uw account compleet door uw e-mailadres te bevestigen: [E-mail bevestigen](#)

U kunt uw account beheren in het ZEISS ID SelfService-portaal: [Account beheren](#)

Als u vragen heeft, neem dan gerust contact op met onze [Support](#).

Met vriendelijke groet,
Uw ZEISS Vision Care Team

Corporate Information Technology
Carl Zeiss AG
Germany
www.zeiss.com

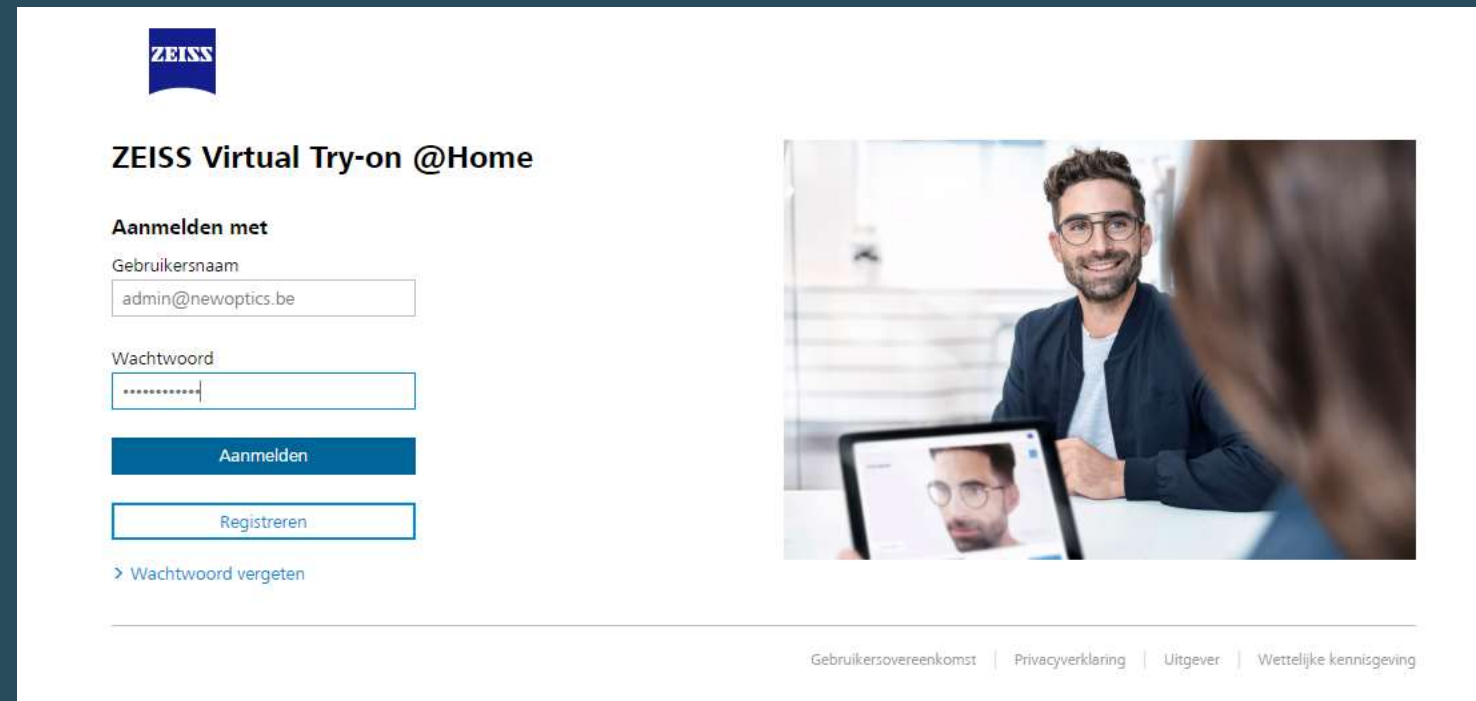
Carl Zeiss AG
Hoofdzetel: Oberkochen, Germany
Chairman of the Supervisory Board: Dr. Dieter Kurz
Executive Board: Dr. Karl Lamprecht (President & CEO),
Dr. Matthias Metz, Dr. Ludwin Monz, Dr. Christian Müller, Dr. Jochen Peter, Dr. Markus Weber
Commercial register: Ulm, HRB 501 555, btw-nr: DE 811 119 940

AVATAR

Je kan nu opnieuw de link van de eerste mail gebruiken om in te loggen

Waarna je in het systeem geraakt door je gebruikersnaam en wachtwoord in te geven.

Druk ditmaal op 'Aanmelden'



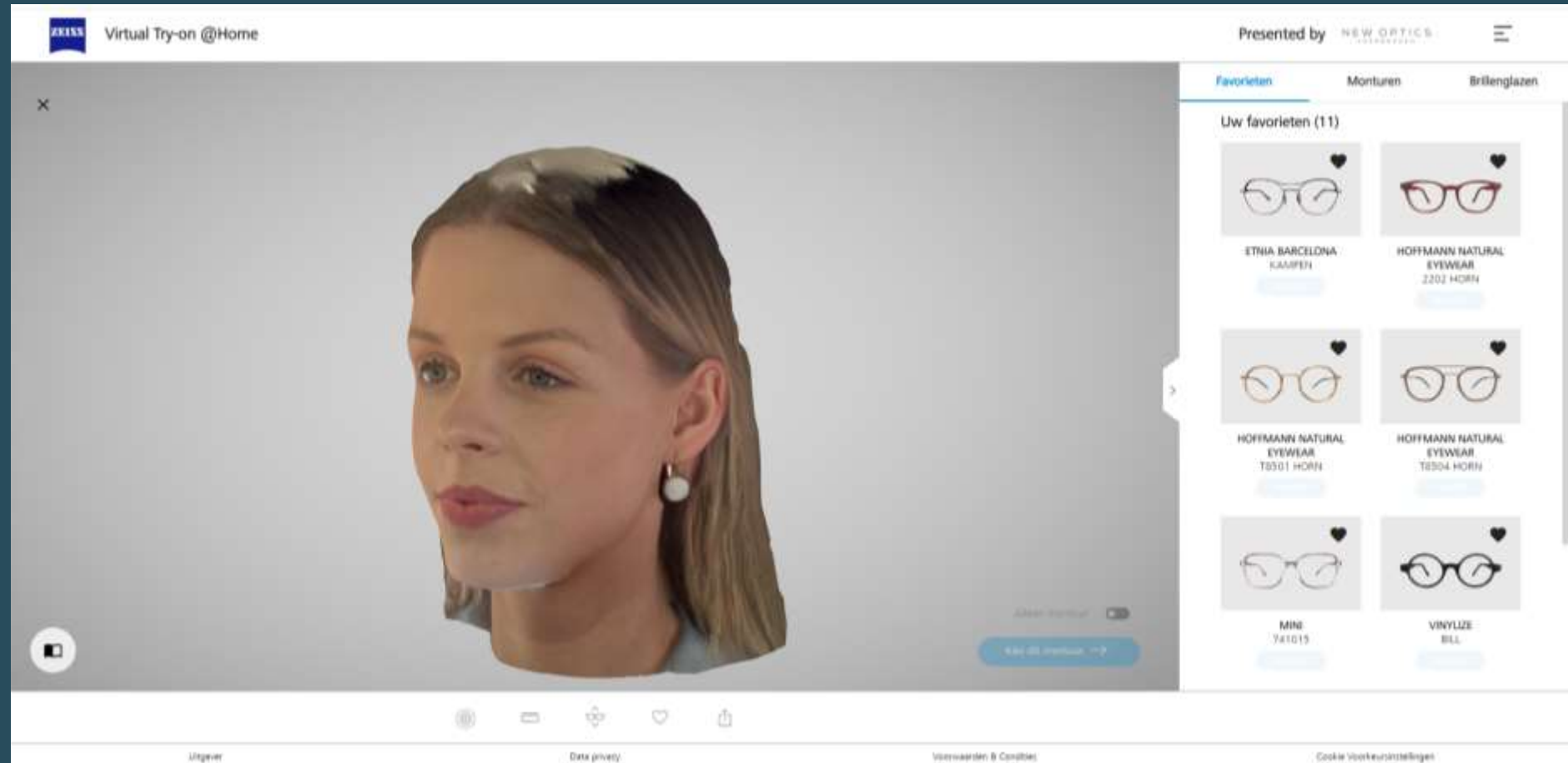
Virtual Try-On

NEW OPTICS
KEERBERGEN

Gelukt? Begin dan snel je eigen modeshow!

Kijk bij aanbevelingen, voorraad van je opticien, speel met je glazen, kortom mogelijkheden te over!

En om later alles snel terug te kunnen vinden, klik je op het hartje.



Virtual Try-On

NEW OPTICS
KEERBERGEN

Gelukt? Begin dan snel je eigen modeshow!

En zie vanaf nu
het leven door
een roze bril 😊



Veel plezier !

NEW OPTICS
KEERBERGEN